



Município de Juína
Travessa Emmanuel, nº 33, Centro, Juína - MT, CEP 78.320-000
15.359.201/0001-57
sst@juina.mt.gov.br

PROGRAMA DE GERENCIAMENTO DE RISCOS "P.G.R."

Razão Social: Município de Juína
Endereço: Travessa Emmanuel, Nº 33
Bairro: Modulo 1
Cidade: Juína/MT CEP: 78320-000

Julho/2024



Município de Juína
Travessa Emmanuel, nº 33, Centro, Juína - MT, CEP 78.320-000
15.359.201/0001-57
sst@juina.mt.gov.br

SUMÁRIO

1	IDENTIFICAÇÃO DA EMPRESA PRESTADORA	3
2	IDENTIFICAÇÃO DA EMPRESA	5
3	AVALIADORES(AS) RESPONSÁVEIS	6
4	CONDIÇÕES PRELIMINARES	7
5	OBJETIVOS	8
6	INTRODUÇÃO	9
7	ETAPAS DA ESTRUTURA DO PGR	10
8	GERENCIAMENTO DE RISCOS AMBIENTAIS	11
9	MEDIDAS DE PREVENÇÃO	13
10	INVENTÁRIO DE RISCOS DOS POSTOS DE TRABALHO	15
10.1	SECRETARIA MUNICIPAL DE INFRAESTRUTURA	15
10.1.1	Motorista (Coleta de Lixo Urbano).....	15
10.1.1.1	DEPARTAMENTO DE LIMPEZA URBANA	15
11	INVENTÁRIO DE RISCOS DOS POSTOS DE TRABALHO	24
11.1	SECRETARIA MUNICIPAL DE INFRAESTRUTURA	24
11.1.1	Motorista (Coleta de Lixo Urbano).....	24
12	OBSERVAÇÃO IMPORTANTE	33
13	INSTRUMENTAÇÃO UTILIZADA.....	34
	ANEXOS	35
	PLANOS DE AÇÃO	36
	PLANEJAMENTO ESTRATÉGICO.....	36
14	AVALIADORES RESPONSÁVEIS	39



Município de Juína
Travessa Emmanuel, nº 33, Centro, Juína - MT, CEP 78.320-000
15.359.201/0001-57
sst@juina.mt.gov.br

ELABORAÇÃO E REVISÕES DO PROGRAMA

TIPO	DATA	RESPONSÁVEL	DESCRIÇÃO
00	02/01/2023	Luana De Araujo Zabotto	Elaboração do LIP
01	22/03/2023	Luana De Araujo Zabotto	Alteração do programa medição de ruído e vibração
02	22/09/2023	Luana De Araujo Zabotto	Reavaliação dos riscos e funções
03	01/11/2023	Luana De Araujo Zabotto	Inclusão da função Agente de Combate as Endemias na posição de trabalho Ações Epidemiologia e Contaminação Doenças – TFE no setor Secretária Municipal de Saúde.
04	19/01/2024	Luana De Araujo Zabotto	Correção da descrição das atividades e local de trabalho dos marceneiros da educação e sinfra.
05	22/07/2024	Luana De Araujo Zabotto	Inclusão do risco de biológico para os motoristas de caminhão de coleta de lixo urbano.



Município de Juína
Travessa Emmanuel, nº 33, Centro, Juína - MT, CEP 78.320-000
15.359.201/0001-57
sst@juina.mt.gov.br

1 IDENTIFICAÇÃO DA EMPRESA PRESTADORA

Razão Social: Município de Juína

Nome Fantasia: Juína Gabinete do Prefeito

CNPJ: 15.359.201/0001-57

Endereço: Travessa Emmanuel , Nº 33

Bairro: Modulo 1

Cidade: Juína

Estado: MT

CEP: 78320-000

Telefone: (66) 3566-8300

Celular: (66) 3566-8326

E-mail: prefeitura@juina.mt.gov.br

Nº Empregados: 971

CNAE: 84.11-6-00

Descrição: Administração pública em geral

Grau de Risco: 1



Município de Juína
Travessa Emmanuel, nº 33, Centro, Juína - MT, CEP 78.320-000
15.359.201/0001-57
sst@juina.mt.gov.br

2 IDENTIFICAÇÃO DA EMPRESA

Razão Social: Município de Juína

Nome Fantasia: Juína Gabinete do Prefeito

CNPJ: 15.359.201/0001-57

Endereço: Travessa Emmanuel , Nº 33

Bairro: Modulo 1

Cidade: Juína

Estado: MT

CEP: 78320-000

Telefone: (66) 3566-8300

Celular: (66) 3566-8326

E-mail: prefeitura@juina.mt.gov.br

Nº Empregados: 971

CNAE: 84.11-6-00

Descrição: Administração pública em geral

Grau de Risco: 1



Município de Juína
Travessa Emmanuel, nº 33, Centro, Juína - MT, CEP 78.320-000
15.359.201/0001-57
sst@juina.mt.gov.br

PGR

PROGRAMA DE GERENCIAMENTO DE RISCOS

3 AVALIADORES(AS) RESPONSÁVEIS

Nome: Luana De Araujo Zabotto

CPF: 047.887.631-92

Técnica de Segurança do Trabalho

MTE/RO: 3279

NIT (PIS/PASEP): 271.65937.61-2



Município de Juína

Travessa Emmanuel, nº 33, Centro, Juína - MT, CEP 78.320-000
15.359.201/0001-57
sst@juina.mt.gov.br

4 CONDIÇÕES PRELIMINARES

Relatório conclusivo da inspeção realizada na empresa Município de Juína, através da análise dos riscos ambientais, com observância dos dispositivos legais vigentes. A matéria relativa à Segurança e Medicina do Trabalho está disciplinada no capítulo V do Título II da Consolidação das Leis do Trabalho, alterado pela Lei no 6.514/77, e regulamentada pela Portaria 3.214/78, através das respectivas Normas Regulamentadoras (NR's). Com base nos preceitos legais vigentes, passamos a analisar os aspectos relativos à matéria, objetivo do presente trabalho, aplicáveis à empresa inspecionada, considerando sua classificação de acordo com as normas expedidas pelo Ministério do Trabalho e Emprego, em razão do número de empregados e a natureza do risco de suas atividades. Para tanto, foram efetuados os devidos levantamentos, na companhia do representante da empresa, e do(s) empregado(s), os quais prestaram informações a respeito das atividades desenvolvidas.



Município de Juína

Travessa Emannuel, nº 33, Centro, Juína - MT, CEP 78.320-000
15.359.201/0001-57
sst@juina.mt.gov.br

5 OBJETIVOS

O Programa de Gerenciamento de Riscos – PGR – tem por principal objetivo estabelecer as diretrizes e requisitos para as ações de prevenção em Segurança e Saúde no Trabalho - SST, com vistas à prevenção de acidentes em instalações ou atividades potencialmente perigosas.

Buscando assim preservar a vida e evitar danos físicos e psíquicos aos colaboradores, como também a necessidade de se manter sob controle todos os agentes ambientais, com monitoramentos periódicos, levando-se em consideração a proteção do meio ambiente e dos recursos naturais.

Este programa visa evitar os riscos ocupacionais que possam ser originados no trabalho, identificar os possíveis perigos e possíveis lesões ou agravos à saúde, avaliar os riscos ocupacionais indicando o nível de risco, classificar os riscos ocupacionais para determinar a necessidade de adoção de medidas de prevenção ou não, acompanhar o controle dos riscos ocupacionais, controlar os riscos ambientais existentes no local de trabalho com adoção de medidas e ações efetivas, monitorar a exposição dos trabalhadores aos riscos ambientais existentes no local de trabalho, eliminar ou minimizar a níveis compatíveis com limites de tolerância da NR 15 da Portaria 3214/78 do MTE ou com os da ACGIH - American Conference of Governmental Industrial Hygienists.

Através da antecipação, identificação de fatores de risco, avaliação e consequente controle dos riscos ambientais existentes ou que venham a existir no ambiente de trabalho, as empresas poderão estabelecer critérios de pré-seleção de quais riscos ou de quais medidas de controle serão mais adequados e propícios para sua realidade.

O PGR objetiva o reconhecimento e a reavaliação dos riscos ambientais nos diversos setores de trabalho da empresa, bem como o planejamento das ações prioritárias visando à eliminação ou, pelo menos, a redução desses riscos.



Município de Juína

Travessa Emmanuel, nº 33, Centro, Juína - MT, CEP 78.320-000
15.359.201/0001-57
sst@juina.mt.gov.br

6 INTRODUÇÃO

O presente Programa de Gerenciamento de Riscos é parte integrante dos procedimentos de segurança e saúde no trabalho. O presente programa foi elaborado conforme a Norma Regulamentadora 01 - Disposições Gerais e Gerenciamento de Riscos Ocupacionais, aprovada pela Portaria MTB n. 3.214 de 08 de junho de 1978 e retificada pela Portaria MTP n.4.219, de 20 de dezembro de 2022, bem como o disposto nos Termos de referência dos órgãos ambientais no âmbito, federal estadual e municipal.

O PGR - Programa de Gerenciamento de Risco é um programa adotado pelas empresas com o intuito de gerenciar os riscos existentes no local de trabalho. Os riscos ambientais identificados em ambientes de trabalhos são: risco físico, químico, biológico, ergonômico e de acidentes. O gerenciamento de riscos consiste em procedimentos e práticas voltadas para a identificação, eliminação, redução, controle e o monitoramento dos riscos.



Município de Juína
Travessa Emannuel, nº 33, Centro, Juína - MT, CEP 78.320-000
15.359.201/0001-57
sst@juina.mt.gov.br

7 ETAPAS DA ESTRUTURA DO PGR

O Programa de Gerenciamento de Riscos deverá incluir as seguintes etapas:

- Antecipação e identificação de fatores de risco, levando-se em conta, inclusive, as informações do Mapa de Risco elaborado pela CIPA, quando houver;
- Avaliação dos fatores de risco e da exposição dos trabalhadores;
- Estabelecimento de prioridades, metas e cronograma;
- Acompanhamento das medidas de controle implementadas;
- Monitorização da exposição aos fatores de riscos;
- Registro e manutenção dos dados por, no mínimo, 20 (vinte) anos;
- Análise crítica do programa, pelo menos uma vez ao ano, contemplando a evolução do cronograma, com registro das medidas de controle implantadas e programadas.

O reconhecimento e gerenciamento dos riscos deverão quando aplicáveis:

- a sua identificação;
- a determinação e localização das possíveis fontes geradoras;
- a identificação das possíveis trajetórias e dos meios de propagação dos agentes no ambiente de trabalho;
- identificação das funções e determinação do número de trabalhadores expostos;
- a caracterização das atividades e do tipo de exposição;
- a obtenção de dados existentes na empresa, indicativos de possível comprometimento da saúde decorrente do trabalho;
- os possíveis danos à saúde relacionados aos riscos identificados, disponíveis na literatura técnica;
- a descrição das medidas de controle já existentes.

A avaliação quantitativa deverá ser realizada sempre que necessária para:

- comprovar o controle da exposição ou a inexistência dos riscos identificados na etapa de reconhecimento;
- dimensionar a exposição dos trabalhadores;
- subsidiar o equacionamento das medidas de controle.



Município de Juína

Travessa Emmanuel, nº 33, Centro, Juína - MT, CEP 78.320-000
15.359.201/0001-57
sst@juina.mt.gov.br

8 GERENCIAMENTO DE RISCOS AMBIENTAIS

Riscos ocupacionais são aqueles aos quais os colaboradores estão expostos durante sua rotina de trabalho. Para que uma empresa tenha um ambiente de trabalho seguro é preciso que haja uma gestão de segurança interna voltada para a análise de riscos relacionados às atividades que são executadas em cada local.

Em um ambiente de trabalho, podemos encontrar cinco tipos de riscos ocupacionais, são eles:

RISCOS FÍSICOS

Qualquer forma de energia que, em função de sua natureza, intensidade e exposição, é capaz de causar lesão ou agravo à saúde do trabalhador.

Exemplos: ruído, vibrações, pressões anormais, temperaturas extremas, radiações ionizantes, radiações não ionizantes.

Observação: Critérios sobre iluminação, conforto térmico e conforto acústico da NR-17 não constituem agente físico para fins da NR-09.

RISCOS QUÍMICOS

Substância química, por si só ou em misturas, quer seja em seu estado natural, quer seja produzida, utilizada ou gerada no processo de trabalho, que em função de sua natureza, concentração e exposição, é capaz de causar lesão ou agravo à saúde do trabalhador. Exemplos: fumos de cádmio, poeira mineral contendo sílica cristalina, vapores de tolueno, névoas de ácido sulfúrico.

RISCOS BIOLÓGICOS

São microrganismos, parasitas ou materiais originados de organismos que, em função de sua natureza e do tipo de exposição, são capazes de acarretar lesão ou agravo à saúde do trabalhador. Exemplos: bactéria *Bacillus anthracis*, vírus linfotrópico da célula T humana, príon agente de doença de Creutzfeldt-Jakob, fungo *Coccidioides immitis*.

RISCOS ERGONÔMICOS

Qualquer fator que possa interferir nas características psicofisiológicas do trabalhador, causando desconforto ou afetando sua saúde. São considerados riscos ergonômicos: esforço físico, levantamento de peso, postura inadequada, controle rígido de produtividade, situação de estresse, trabalhos em período noturno, jornada de trabalho prolongada, monotonia e repetitividade, imposição de rotina intensa.

RISCOS DE ACIDENTES

São todos os riscos mecânicos e de acidentes identificados na tabela do eSocial, identificados nos trabalhadores que desempenham atividades específicas e que podem causar danos à saúde dos mesmos. São exemplos de risco de acidente: as máquinas e equipamentos sem proteção, probabilidade de incêndio e explosão, arranjo físico inadequado, armazenamento inadequado, etc.

ANÁLISE QUALITATIVA E QUANTITATIVA



No presente programa, foi utilizado dois tipos de análises de riscos: a análise qualitativa e a análise quantitativa.

A Análise Qualitativa refere-se a uma análise técnica, realizada através de inspeção nos locais de trabalho, com o objetivo de determinar qualitativamente o potencial de gravidade dos riscos ambientais aos quais os trabalhadores possam estar expostos, vale salientar que essa análise é utilizada quando o risco ao qual o colaborador está exposto não pode ser mensurado, exemplo: riscos ergonômicos, de acidente, dentre outros.

Já Avaliação Quantitativa, consiste em uma avaliação técnica, realizada com a utilização de aparelhos de medição, de modo que os riscos existentes no local de trabalho possam ser mensurados e comparados com os parâmetros legais e técnicos. A Avaliação Quantitativa tem como principais objetivos:

- Comprovar o controle da exposição ocupacional aos agentes identificados;
- Dimensionar a exposição ocupacional dos grupos de trabalhadores;
- Subsidiar o equacionamento das medidas de prevenção.

MATRIZ DE PERIGOS E RISCOS

Para mensurar o risco de exposição dos trabalhadores às poeiras, as avaliações foram realizadas tomando-se por base a combinação de duas variáveis: probabilidade de ocorrência do dano e gravidade do dano. De acordo com Mulhausen e Damiano (1998) a categoria ou importância de um risco é determinada pela expressão: Risco = Probabilidade de ocorrência do dano x Gravidade do dano. Com base nessa expressão foi possível estimar o risco a partir da combinação da gradação da probabilidade de que o dano venha a se efetivar (ao longo da vida profissional dos expostos) e da gradação da gravidade desse dano.

Tabela 1 - Matriz de Risco (MULHAUSEN & DAMIANO (1998))

P R O B A B I L I D A D E (P)	4	Altamente Exposto	Risco Médio - PR3	Risco Alto - PR2	Risco Alto - PR2	Risco Crítico - PR1
	3	Muito Exposto	Risco Baixo - PR4	Risco Médio - PR3	Risco Alto - PR2	Risco Alto - PR2
	2	Moderadamente Exposto	Risco Baixo - PR4	Risco Baixo - PR4	Risco Médio - PR3	Risco Alto - PR2
	1	Pouco Exposto	Risco Irrelevante - N/A	Risco Baixo - PR4	Risco Baixo - PR4	Risco Médio - PR3
			Leve	Moderado	Significativo	Muito Significativo
			1	2	3	4
GRAVIDADE (G)						



Município de Juína
Travessa Emmanuel, nº 33, Centro, Juína - MT, CEP 78.320-000
15.359.201/0001-57
sst@juina.mt.gov.br

9 MEDIDAS DE PREVENÇÃO

Identificado os riscos existentes no ambiente de trabalho, a empresa deverá adotar medidas de prevenção para eliminar, reduzir ou controlar os riscos sempre que:

- Exigências previstas em Normas Regulamentadoras e nos dispositivos legais determinarem;
- A classificação dos riscos ocupacionais assim determinar;
- Houver evidências de associação, por meio do controle médico da saúde, entre as lesões e os agravos à saúde dos trabalhadores com os riscos e as situações de trabalho identificados.

Quando comprovada pela organização a inviabilidade técnica da adoção de medidas de proteção coletiva, ou quando estas não forem suficientes ou encontrarem-se em fase de estudo, planejamento ou implantação ou, ainda, em caráter complementar ou emergencial, deverão ser adotadas outras medidas, obedecendo-se a seguinte hierarquia:

- Medidas de caráter administrativo ou de organização do trabalho;
- Utilização de equipamento de proteção individual - EPI.

A implantação de medidas de prevenção deverá ser acompanhada de informação aos trabalhadores quanto aos procedimentos a serem adotados e limitações das medidas de prevenção.

EPI E EPC

EPI - Equipamento De Proteção Individual

- Considera-se Equipamento de Proteção Individual - EPI, todo dispositivo ou produto, de uso individual utilizado pelo trabalhador, destinado à proteção de riscos suscetíveis de ameaçar a segurança e a saúde no trabalho.

EPC - Equipamento De Proteção Coletiva

- Todo e qualquer equipamento utilizado para eliminar ou neutralizar os agentes agressivos ao meio laboral, visando a preservação da saúde e/ou integridade física dos trabalhadores.

CAPACITAÇÃO E TREINAMENTO EM SEGURANÇA E SAÚDE NO TRABALHO

O empregador deve promover capacitação e treinamento dos trabalhadores, em conformidade com o disposto nas NR.

Ao término dos treinamentos inicial, periódico ou eventual, previstos nas NR, deve ser emitido certificado contendo o nome e assinatura do trabalhador, conteúdo programático, carga horária, data, local de realização do treinamento, nome e qualificação dos instrutores e assinatura do responsável técnico do treinamento.

A capacitação deve incluir:

- treinamento inicial;
- treinamento periódico;

treinamento eventual.

- O treinamento inicial deve ocorrer antes de o trabalhador iniciar suas funções ou de acordo com o prazo especificado em NR.
- O treinamento periódico deve ocorrer de acordo com periodicidade estabelecida nas NR ou, quando não estabelecido, em prazo determinado pelo empregador.

O treinamento eventual deve ocorrer:

- quando houver mudança nos procedimentos, condições ou operações de trabalho, que impliquem em alteração dos riscos ocupacionais;
- na ocorrência de acidente grave ou fatal, que indique a necessidade de novo treinamento;
- após retorno de afastamento ao trabalho por período superior a 180 (cento e oitenta) dias.
- A carga horária, o prazo para sua realização e o conteúdo programático do treinamento eventual deve atender à situação que o motivou.

A capacitação pode incluir:

- estágio prático, prática profissional supervisionada ou orientação em serviço;
- exercícios simulados;
- habilitação para operação de veículos, embarcações, máquinas ou equipamentos.
- O tempo despendido em treinamentos previstos nas NR é considerado como de trabalho efetivo.



Município de Juína

Travessa Emmanuel, nº 33, Centro, Juína - MT, CEP 78.320-000
15.359.201/0001-57
sst@juina.mt.gov.br

- O certificado deve ser disponibilizado ao trabalhador e uma cópia arquivada na organização. A capacitação deve ser consignada nos documentos funcionais do empregado.
- Os treinamentos previstos em NR podem ser ministrados em conjunto com outros treinamentos da organização, observados os conteúdos e a carga horária previstos na respectiva norma regulamentadora.



Município de Juína
 Travessa Emmanuel, nº 33, Centro, Juína - MT, CEP 78.320-000
 15.359.201/0001-57
 sst@juina.mt.gov.br

Inventário de Riscos dos Postos de Trabalho Identificação do Posto de Trabalho					
Setor	SECRETARIA MUNICIPAL DE INFRAESTRUTURA	Função	Motorista (Coleta de Lixo Urbano)	CBO	7823-05
Posição de Trabalho	DEPARTAMENTO DE LIMPEZA URBANA	Quant. Expostos		0	

Descrição do Ambiente de Trabalho	
Descrição: Prédio construído em alvenaria, cobertura com telha de barro, piso em cerâmica, forro de PVC e madeira, iluminação natural (portas e janelas) e artificial (lâmpadas fluorescentes), ventilação natural (portas e janelas) e artificial (ar condicionado).	
Descrição da Atividade ou Ocupação:	Dirigir os veículos levando os coletores até os pontos de coleta de lixo, onde é realizado a coleta do lixo doméstico (seletivo/orgânico) da cidade. Depositar o lixo nos locais no aterro sanitário. Operar equipamentos de coleta e de descarga de resíduos. Verificar o nível do óleo, lubrificante, água, líquido de freio e demais itens de manutenção preventiva, inclusive equipamentos.

Inventário do Reconhecimento de Riscos Ocupacionais							
Grupo de Risco	Perigo	Risco	Possíveis Comprometimentos à Saúde	Matriz de Riscos Mulhausen & Damiano			
				Pro.	Gra.	Pro.	Gra.
				E.M	M	E.M	M
				Cat. R.P. ¹		Cat. R.R. ²	
Físicos	Fonte Geradora		Tipo de Exposição		Possível Perigoso/In salubre?	Uso de EPC?	Uso de EPI?
	Máquinas e equipamentos presentes no processo produtivo.		Habitual / Permanente		Não	Não	Não
	Medidas de Controle Existentes		Medidas de Controle Recomendadas/Necessárias		Trajetória/Meios de Propagação		Vias de Absorção
	Não Identificado		Não Identificado		Por meio de ondas sonoras.		Não Aplicável
	RUÍDO	Não identificado	PAINPSE (Perda auditiva induzida por níveis de pressão sonora elevados).	1	1		



Município de Juína

Travessa Emmanuel, nº 33, Centro, Juína - MT, CEP 78.320-000

15.359.201/0001-57

sst@juina.mt.gov.br

	Observações
	Não Aplicável
	Recomendações
	Realizar o fornecimento do EPI's e garantir o uso por parte de todos os trabalhadores.
	EPIs
	Não Possui EPI
<small>(Pro.) Probabilidade: P.E = Pouco Exposto; E.M = Exposição Moderada; M.E = Muito Exposto; A.E = Altamente Exposto ; (Gra.) Gravidade: M.S = Muito Significativo; S = Significativo; M = Moderado; L = Leve;</small>	



Município de Juína
 Travessa Emmanuel, nº 33, Centro, Juína - MT, CEP 78.320-000
 15.359.201/0001-57
 sst@juina.mt.gov.br

Grupo de Risco	Perigo	Risco	Possíveis Comprometimentos à Saúde	Matriz de Riscos Mulhausen & Damiano			
				Pro.	Gra.	Pro.	Gra.
				E.M	M	E.M	M
				Cat. R.P. ¹		Cat. R.R. ²	
Físicos	VIBRAÇÃO - Local: Mão/Braço	Não identificado	Alterações no organismo, lesões na coluna e rins, cansaço visual, redução da nitidez da visão e cansaço físico.	1		1	
	Fonte Geradora		Tipo de Exposição	Possível Perigoso/In salubre?	Uso de EPC?	Uso de EPI?	
	Uso de equipamentos na execução do serviço.		Habitual / Intermitente	Não	Não Aplicável	Não Aplicável	
	Medidas de Controle Existentes	Medidas de Controle Recomendadas/Necessárias	Trajectoria/Meios de Propagação	Vias de Absorção			
	Não Identificado	Não Identificado	Propagação por meio de ondas	Não Aplicável			
	Observações						
	Não Aplicável						
	Recomendações						
	Realizar manutenção preventiva e corretiva nos equipamentos.						
	EPIs						
Não Aplicável							
(Pro.) Probabilidade: P.E = Pouco Exposto; E.M = Exposição Moderada; M.E = Muito Exposto; A.E = Altamente Exposto ; (Gra.) Gravidade: M.S = Muito Significativo; S = Significativo; M = Moderado; L = Leve;							



Município de Juína

Travessa Emmanuel, nº 33, Centro, Juína - MT, CEP 78.320-000

15.359.201/0001-57

sst@juina.mt.gov.br

Grupo de Risco	Perigo	Risco	Possíveis Comprometimentos à Saúde	MATRIZ			
				Cat. R.P. ¹		Cat. R.R. ²	
Físicos	VIBRAÇÃO - Local: Corpo Inteiro - Posição: Sentado (VDVR)	Não identificado	Alterações no organismo, lesões na coluna e rins, cansaço visual, redução da nitidez da visão e cansaço físico.				
	Fonte Geradora		Tipo de Exposição		Possível Perigoso/In salubre?	Uso de EPC?	Uso de EPI?
	Uso de equipamentos na execução do serviço.		Habitual / Permanente		Não	Não	Não
	Medidas de Controle Existentes		Medidas de Controle Recomendadas/Necessárias		Trajectoria/Meios de Propagação		Vias de Absorção
	Não Identificado		Não Identificado		Propagação por meio de ondas		Não Aplicável
	Observações						
	Não Aplicável						
	Recomendações						
	Realizar manutenção preventiva e corretiva nos equipamentos.						
	EPIs						
	Não Possui EPI						



Município de Juína

Travessa Emmanuel, nº 33, Centro, Juína - MT, CEP 78.320-000

15.359.201/0001-57

sst@juina.mt.gov.br

Grupo de Risco	Perigo	Risco	Possíveis Comprometimentos à Saúde				Matriz de Riscos Mulhausen & Damiano			
			Pro.	Gra.	Pro.	Gra.	Pro.	Gra.	Pro.	Gra.
			E.M	S	E.M	S	E.M	S	E.M	S
			Cat. R.P. ¹		Cat. R.R. ²					
Biológicos	Biológico: Trabalhos ou operações, em contato permanente com lixo urbano (coleta e industrialização).	Não identificado	Cortes, escoriações, infecções, doenças.				2		2	
	Fonte Geradora		Tipo de Exposição		Possível Perigoso/In salubre?	Uso de EPC?		Uso de EPI?		
	Deposita o lixo urbano coletado no aterro sanitário		Habitual / Permanente		Sim	Não		Não		
	Medidas de Controle Existentes		Medidas de Controle Recomendadas/Necessárias		Trajectoria/Meios de Propagação		Vias de Absorção			
	Não Identificado		Não Identificado		Contato		Não Aplicável			
	Observações									
	Não Aplicável									
	Recomendações									
	Informar os trabalhadores de maneira apropriada e suficiente sobre os riscos ambientais que possam originar-se nos locais de trabalho e sobre os meios disponíveis para prevenir ou limitar tais riscos. Realizar o fornecimento do EPI's e garantir o uso por parte de todos os trabalhadores.									
	EPIs									
Não Possui EPI										
(Pro.) Probabilidade: P.E = Pouco Exposto; E.M = Exposição Moderada; M.E = Muito Exposto; A.E = Altamente Exposto ; (Gra.) Gravidade: M.S = Muito Significativo; S = Significativo; M = Moderado; L = Leve;										



Município de Juína
 Travessa Emmanuel, nº 33, Centro, Juína - MT, CEP 78.320-000
 15.359.201/0001-57
 sst@juina.mt.gov.br

Grupo de Risco	Perigo	Risco	Possíveis Comprometimentos à Saúde	Matriz de Riscos Mulhausen & Damiano			
				Pro.	Gra.	Pro.	Gra.
				E.M	M	E.M	M
				Cat. R.P. ¹		Cat. R.R. ²	
Mecânicos/ Acidentes	Condução de veículos de qualquer natureza em vias públicas	Não identificado	Lesões, escoriações, fraturas, amputações e morte;		1	1	
	Fonte Geradora		Tipo de Exposição		Possível Perigoso/In salubre?	Uso de EPC?	Uso de EPI?
	Condução de veículos de qualquer natureza.		Habitual / Permanente		Não	Não	Não
	Medidas de Controle Existentes		Medidas de Controle Recomendadas/Necessárias		Trajectoria/Meios de Propagação		Vias de Absorção
	Não Identificado		Não Identificado		N/A		Não Aplicável
	Observações						
	Não Aplicável						
	Recomendações						
	CHN - Carteira Nacional de Habilitação; Realizar manutenção preventiva e corretiva dos veículos.						
	EPIs						
Não Possui EPI							
(Pro.) Probabilidade: P.E = Pouco Exposto; E.M = Exposição Moderada; M.E = Muito Exposto; A.E = Altamente Exposto ; (Gra.) Gravidade: M.S = Muito Significativo; S = Significativo; M = Moderado; L = Leve;							



Município de Juína
 Travessa Emmanuel, nº 33, Centro, Juína - MT, CEP 78.320-000
 15.359.201/0001-57
 sst@juina.mt.gov.br

Grupo de Risco	Perigo	Risco	Possíveis Comprometimentos à Saúde	Matriz de Riscos Mulhausen & Damiano			
				Pro.	Gra.	Pro.	Gra.
				E.M	M	E.M	M
				Cat. R.P. ¹		Cat. R.R. ²	
Mecânicos/ Acidentes	Outros	Não identificado	Lesões, escoriações, fraturas, amputações e morte;	1	1		
	Fonte Geradora		Tipo de Exposição		Possível Perigoso/In salubre?	Uso de EPC?	Uso de EPI?
	Incidentes e/ou acidentes ocasionados no ambiente de trabalho.		Habitual / Intermitente		Não	Não	Não
	Medidas de Controle Existentes		Medidas de Controle Recomendadas/Necessárias		Trajetória/Meios de Propagação		Vias de Absorção
	Não Identificado		Não Identificado		Contato		Não Aplicável
	Observações						
	Não Aplicável						
	Recomendações						
	Não Aplicável						
	EPIs						
Não Possui EPI							
(Pro.) Probabilidade: P.E = Pouco Exposto; E.M = Exposição Moderada; M.E = Muito Exposto; A.E = Altamente Exposto ; (Gra.) Gravidade: M.S = Muito Significativo; S = Significativo; M = Moderado; L = Leve;							



Município de Juína
 Travessa Emmanuel, nº 33, Centro, Juína - MT, CEP 78.320-000
 15.359.201/0001-57
 sst@juina.mt.gov.br

Grupo de Risco	Perigo	Risco	Possíveis Comprometimentos à Saúde	Matriz de Riscos Mulhausen & Damiano				
				Pro.	Gra.	Pro.	Gra.	
				E.M	M	E.M	M	
				Cat. R.P. ¹		Cat. R.R. ²		
Ergonômicos	Exigência de postura inadequada	Não identificado	Comprometimento neuromuscular, e/ou ósteoarticular, e/ou circulatório e/ou osteomuscular		1	1		
	Fonte Geradora		Tipo de Exposição		Possível Perigoso/In salubre?		Uso de EPC?	Uso de EPI?
	Mobiliário inadequado		Habitual / Permanente		Não		Não	Não Aplicável
	Medidas de Controle Existentes		Medidas de Controle Recomendadas/Necessárias		Trajectoria/Meios de Propagação		Vias de Absorção	
	Não Identificado		Não Identificado		N/A		Não Aplicável	
	Observações							
	Não Aplicável							
	Recomendações							
	Realizar a elaboração da AET - Análise Ergonômica do Trabalho; Realizar alternância de postura; Incluir ginástica laboral; Realizar palestra sobre ergonomia.							
	EPIs							
Não Aplicável								
(Pro.) Probabilidade: P.E = Pouco Exposto; E.M = Exposição Moderada; M.E = Muito Exposto; A.E = Altamente Exposto ; (Gra.) Gravidade: M.S = Muito Significativo; S = Significativo; M = Moderado; L = Leve;								



Município de Juína
 Travessa Emmanuel, nº 33, Centro, Juína - MT, CEP 78.320-000
 15.359.201/0001-57
 sst@juina.mt.gov.br

Grupo de Risco	Perigo	Risco	Possíveis Comprometimentos à Saúde	Matriz de Riscos Mulhausen & Damiano			
				Pro.	Gra.	Pro.	Gra.
				E.M	M	E.M	M
				Cat. R.P. ¹		Cat. R.R. ²	
Ergonômicos	Postura sentada por longos períodos	Não identificado	LER, DORT, dorsalgias, transtornos nas articulações, problemas cardiovasculares, má digestão, redução nos níveis de irrigação no cérebro.	1		1	
	Fonte Geradora		Tipo de Exposição	Possível Perigoso/In salubre?	Uso de EPC?	Uso de EPI?	
	Postura sentada por longos períodos em decorrência do trabalho de motorista.		Habitual / Permanente	Não	Não	Não Aplicável	
	Medidas de Controle Existentes		Medidas de Controle Recomendadas/Necessárias	Trajectoria/Meios de Propagação	Vias de Absorção		
	Não Identificado		Não Identificado	N/A	Não Aplicável		
	Observações						
	Não Aplicável						
	Recomendações						
	Realizar a elaboração da AET - Análise Ergonômica do Trabalho; Realizar alternância de postura; Incluir ginástica laboral; Realizar palestra sobre ergonomia.						
	EPIs						
Não Aplicável							
(Pro.) Probabilidade: P.E = Pouco Exposto; E.M = Exposição Moderada; M.E = Muito Exposto; A.E = Altamente Exposto ; (Gra.) Gravidade: M.S = Muito Significativo; S = Significativo; M = Moderado; L = Leve;							

Cat. R.P.¹ - Categoria do risco puro
 Cat. R.R.² - Categoria do risco residual



Município de Juína
 Travessa Emmanuel, nº 33, Centro, Juína - MT, CEP 78.320-000
 15.359.201/0001-57
 sst@juina.mt.gov.br

Inventário de Riscos dos Postos de Trabalho							
Identificação do Posto de Trabalho							
Setor	SECRETARIA MUNICIPAL DE INFRAESTRUTURA	Função	Motorista (Coleta de Lixo Urbano)	CBO	7823-05	Quant. Expostos	4

Descrição do Ambiente de Trabalho	
Descrição: Prédio construído em alvenaria, cobertura com telha de barro, piso em cerâmica, forro de PVC e madeira, iluminação natural (portas e janelas) e artificial (lâmpadas fluorescentes), ventilação natural (portas e janelas) e artificial (ar condicionado).	
Descrição da Atividade ou Ocupação:	Dirigir os veículos levando os coletores até os pontos de coleta de lixo, onde é realizado a coleta do lixo doméstico (seletivo/orgânico) da cidade. Depositar o lixo nos locais no aterro sanitário. Operar equipamentos de coleta e de descarga de resíduos. Verificar o nível do óleo, lubrificante, água, líquido de freio e demais itens de manutenção preventiva, inclusive equipamentos.

Inventário do Reconhecimento de Riscos Ocupacionais							
Grupo de Risco	Perigo	Risco	Possíveis Comprometimentos à Saúde	Matriz de Riscos Mulhausen & Damiano			
				Pro.	Gra.	Pro.	Gra.
				E.M	M	E.M	M
				Cat. R.P. ¹		Cat. R.R. ²	
Físicos	RUÍDO	Não identificado	PAINPSE (Perda auditiva induzida por níveis de pressão sonora elevados).	1		1	
	Fonte Geradora		Tipo de Exposição		Possível Perigoso/In salubre?	Uso de EPC?	Uso de EPI?
	Máquinas e equipamentos presentes no processo produtivo.		Habitual / Permanente		Não	Não	Não
	Medidas de Controle Existentes		Medidas de Controle Recomendadas/Necessárias		Trajetória/Meios de Propagação		Vias de Absorção
	Não Identificado		Não Identificado		Por meio de ondas sonoras.		Não Aplicável
	Observações						
Não Aplicável							



Município de Juína
Travessa Emmanuel, nº 33, Centro, Juína - MT, CEP 78.320-000
15.359.201/0001-57
sst@juina.mt.gov.br

	Recomendações
	Realizar o fornecimento do EPI's e garantir o uso por parte de todos os trabalhadores.
	EPIs
	Não Possui EPI
<small>(Pro.) Probabilidade: P.E = Pouco Exposto; E.M = Exposição Moderada; M.E = Muito Exposto; A.E = Altamente Exposto ; (Gra.) Gravidade: M.S = Muito Significativo; S = Significativo; M = Moderado; L = Leve;</small>	



Município de Juína
 Travessa Emmanuel, nº 33, Centro, Juína - MT, CEP 78.320-000
 15.359.201/0001-57
 sst@juina.mt.gov.br

Grupo de Risco	Perigo	Risco	Possíveis Comprometimentos à Saúde	Matriz de Riscos Mulhausen & Damiano			
				Pro.	Gra.	Pro.	Gra.
				E.M	M	E.M	M
				Cat. R.P. ¹		Cat. R.R. ²	
Físicos	VIBRAÇÃO - Local: Mão/Braço	Não identificado	Alterações no organismo, lesões na coluna e rins, cansaço visual, redução da nitidez da visão e cansaço físico.	1		1	
	Fonte Geradora		Tipo de Exposição	Possível Perigoso/In salubre?	Uso de EPC?	Uso de EPI?	
	Uso de equipamentos na execução do serviço.		Habitual / Intermitente	Não	Não Aplicável	Não Aplicável	
	Medidas de Controle Existentes	Medidas de Controle Recomendadas/Necessárias	Trajectoria/Meios de Propagação	Vias de Absorção			
	Não Identificado	Não Identificado	Propagação por meio de ondas	Não Aplicável			
	Observações						
	Não Aplicável						
	Recomendações						
	Realizar manutenção preventiva e corretiva nos equipamentos.						
	EPIs						
Não Aplicável							
(Pro.) Probabilidade: P.E = Pouco Exposto; E.M = Exposição Moderada; M.E = Muito Exposto; A.E = Altamente Exposto ; (Gra.) Gravidade: M.S = Muito Significativo; S = Significativo; M = Moderado; L = Leve;							



Município de Juína

Travessa Emmanuel, nº 33, Centro, Juína - MT, CEP 78.320-000

15.359.201/0001-57

sst@juina.mt.gov.br

Grupo de Risco	Perigo	Risco	Possíveis Comprometimentos à Saúde	MATRIZ			
				Cat. R.P. ¹		Cat. R.R. ²	
Físicos	VIBRAÇÃO - Local: Corpo Inteiro - Posição: Sentado (VDVR)	Não identificado	Alterações no organismo, lesões na coluna e rins, cansaço visual, redução da nitidez da visão e cansaço físico.				
	Fonte Geradora		Tipo de Exposição		Possível Perigoso/In salubre?	Uso de EPC?	Uso de EPI?
	Uso de equipamentos na execução do serviço.		Habitual / Permanente		Não	Não	Não
	Medidas de Controle Existentes		Medidas de Controle Recomendadas/Necessárias		Trajetória/Meios de Propagação		Vias de Absorção
	Não Identificado		Não Identificado		Propagação por meio de ondas		Não Aplicável
	Observações						
	Não Aplicável						
	Recomendações						
	Realizar manutenção preventiva e corretiva nos equipamentos.						
	EPIs						
	Não Possui EPI						



Município de Juína

Travessa Emmanuel, nº 33, Centro, Juína - MT, CEP 78.320-000

15.359.201/0001-57

sst@juina.mt.gov.br

Grupo de Risco	Perigo	Risco	Possíveis Comprometimentos à Saúde	Matriz de Riscos Mulhausen & Damiano			
				Pro.	Gra.	Pro.	Gra.
				E.M	S	E.M	S
				Cat. R.P. ¹		Cat. R.R. ²	
Biológicos	Biológico: Trabalhos ou operações, em contato permanente com lixo urbano (coleta e industrialização).	Não identificado	Cortes, escoriações, infecções, doenças.		2	2	
	Fonte Geradora		Tipo de Exposição		Possível Perigoso/In salubre?	Uso de EPC?	Uso de EPI?
	Deposita o lixo urbano coletado no aterro sanitário		Habitual / Permanente		Sim	Não	Não
	Medidas de Controle Existentes		Medidas de Controle Recomendadas/Necessárias		Trajectoria/Meios de Propagação		Vias de Absorção
	Não Identificado		Não Identificado		Contato		Não Aplicável
	Observações						
	Não Aplicável						
	Recomendações						
	Informar os trabalhadores de maneira apropriada e suficiente sobre os riscos ambientais que possam originar-se nos locais de trabalho e sobre os meios disponíveis para prevenir ou limitar tais riscos. Realizar o fornecimento do EPI's e garantir o uso por parte de todos os trabalhadores.						
	EPIs						
Não Possui EPI							
(Pro.) Probabilidade: P.E = Pouco Exposto; E.M = Exposição Moderada; M.E = Muito Exposto; A.E = Altamente Exposto ; (Gra.) Gravidade: M.S = Muito Significativo; S = Significativo; M = Moderado; L = Leve;							



Município de Juína

Travessa Emmanuel, nº 33, Centro, Juína - MT, CEP 78.320-000

15.359.201/0001-57

sst@juina.mt.gov.br

Grupo de Risco	Perigo	Risco	Possíveis Comprometimentos à Saúde	Matriz de Riscos Mulhausen & Damiano				
				Pro.	Gra.	Pro.	Gra.	
				E.M	M	E.M	M	
				Cat. R.P. ¹		Cat. R.R. ²		
Mecânicos/ Acidentes	Condução de veículos de qualquer natureza em vias públicas	Não identificado	Lesões, escoriações, fraturas, amputações e morte;		1	1		
	Fonte Geradora		Tipo de Exposição		Possível Perigoso/In salubre?		Uso de EPC?	Uso de EPI?
	Condução de veículos de qualquer natureza.		Habitual / Permanente		Não		Não	Não
	Medidas de Controle Existentes		Medidas de Controle Recomendadas/Necessárias		Trajectoria/Meios de Propagação		Vias de Absorção	
	Não Identificado		Não Identificado		N/A		Não Aplicável	
	Observações							
	Não Aplicável							
	Recomendações							
	CHN - Carteira Nacional de Habilitação; Realizar manutenção preventiva e corretiva dos veículos.							
	EPIs							
Não Possui EPI								
(Pro.) Probabilidade: P.E = Pouco Exposto; E.M = Exposição Moderada; M.E = Muito Exposto; A.E = Altamente Exposto ; (Gra.) Gravidade: M.S = Muito Significativo; S = Significativo; M = Moderado; L = Leve;								



Município de Juína
 Travessa Emmanuel, nº 33, Centro, Juína - MT, CEP 78.320-000
 15.359.201/0001-57
 sst@juina.mt.gov.br

Grupo de Risco	Perigo	Risco	Possíveis Comprometimentos à Saúde	Matriz de Riscos Mulhausen & Damiano			
				Pro.	Gra.	Pro.	Gra.
				E.M	M	E.M	M
				Cat. R.P. ¹		Cat. R.R. ²	
Mecânicos/ Acidentes	Outros	Não identificado	Lesões, escoriações, fraturas, amputações e morte;		1	1	
	Fonte Geradora		Tipo de Exposição		Possível Perigoso/In salubre?	Uso de EPC?	Uso de EPI?
	Incidentes e/ou acidentes ocasionados no ambiente de trabalho.		Habitual / Intermitente		Não	Não	Não
	Medidas de Controle Existentes		Medidas de Controle Recomendadas/Necessárias		Trajetória/Meios de Propagação		Vias de Absorção
	Não Identificado		Não Identificado		Contato		Não Aplicável
	Observações						
	Não Aplicável						
	Recomendações						
	Não Aplicável						
	EPIs						
Não Possui EPI							
(Pro.) Probabilidade: P.E = Pouco Exposto; E.M = Exposição Moderada; M.E = Muito Exposto; A.E = Altamente Exposto ; (Gra.) Gravidade: M.S = Muito Significativo; S = Significativo; M = Moderado; L = Leve;							



Município de Juína
 Travessa Emmanuel, nº 33, Centro, Juína - MT, CEP 78.320-000
 15.359.201/0001-57
 sst@juina.mt.gov.br

Grupo de Risco	Perigo	Risco	Possíveis Comprometimentos à Saúde	Matriz de Riscos Mulhausen & Damiano				
				Pro.	Gra.	Pro.	Gra.	
				E.M	M	E.M	M	
				Cat. R.P. ¹		Cat. R.R. ²		
Ergonômicos	Exigência de postura inadequada	Não identificado	Comprometimento neuromuscular, e/ou ósteoarticular, e/ou circulatório e/ou osteomuscular		1	1		
	Fonte Geradora		Tipo de Exposição		Possível Perigoso/In salubre?		Uso de EPC?	Uso de EPI?
	Mobiliário inadequado		Habitual / Permanente		Não		Não	Não Aplicável
	Medidas de Controle Existentes		Medidas de Controle Recomendadas/Necessárias		Trajectoria/Meios de Propagação		Vias de Absorção	
	Não Identificado		Não Identificado		N/A		Não Aplicável	
	Observações							
	Não Aplicável							
	Recomendações							
	Realizar a elaboração da AET - Análise Ergonômica do Trabalho; Realizar alternância de postura; Incluir ginástica laboral; Realizar palestra sobre ergonomia.							
	EPIs							
Não Aplicável								
(Pro.) Probabilidade: P.E = Pouco Exposto; E.M = Exposição Moderada; M.E = Muito Exposto; A.E = Altamente Exposto ; (Gra.) Gravidade: M.S = Muito Significativo; S = Significativo; M = Moderado; L = Leve;								



Município de Juína
 Travessa Emmanuel, nº 33, Centro, Juína - MT, CEP 78.320-000
 15.359.201/0001-57
 sst@juina.mt.gov.br

Grupo de Risco	Perigo	Risco	Possíveis Comprometimentos à Saúde	Matriz de Riscos Mulhausen & Damiano			
				Pro.	Gra.	Pro.	Gra.
				E.M	M	E.M	M
				Cat. R.P. ¹		Cat. R.R. ²	
Ergonômicos	Postura sentada por longos períodos	Não identificado	LER, DORT, dorsalgias, transtornos nas articulações, problemas cardiovasculares, má digestão, redução nos níveis de irrigação no cérebro.	1		1	
	Fonte Geradora		Tipo de Exposição	Possível Perigoso/In salubre?	Uso de EPC?	Uso de EPI?	
	Postura sentada por longos períodos em decorrência do trabalho de motorista.		Habitual / Permanente	Não	Não	Não Aplicável	
	Medidas de Controle Existentes		Medidas de Controle Recomendadas/Necessárias	Trajectoria/Meios de Propagação	Vias de Absorção		
	Não Identificado		Não Identificado	N/A	Não Aplicável		
	Observações						
	Não Aplicável						
	Recomendações						
	Realizar a elaboração da AET - Análise Ergonômica do Trabalho; Realizar alternância de postura; Incluir ginástica laboral; Realizar palestra sobre ergonomia.						
	EPIs						
Não Aplicável							
(Pro.) Probabilidade: P.E = Pouco Exposto; E.M = Exposição Moderada; M.E = Muito Exposto; A.E = Altamente Exposto ; (Gra.) Gravidade: M.S = Muito Significativo; S = Significativo; M = Moderado; L = Leve;							

Cat. R.P.¹ - Categoria do risco puro
 Cat. R.R.² - Categoria do risco residual



Município de Juína
Travessa Emmanuel, nº 33, Centro, Juína - MT, CEP 78.320-000
15.359.201/0001-57
sst@juina.mt.gov.br

12 OBSERVAÇÃO IMPORTANTE

A execução do PGR e de seu Cronograma de Ações deve ficar a cargo da direção, gerência, chefias e de todos os funcionários da empresa. Por outro lado, para que a empresa consiga chegar a seu objetivo no tocante a segurança do trabalho e doenças ocupacionais, se faz necessário que a mesma tome algumas medidas de conscientização e informação, com o objetivo de fazer com que os funcionários fiquem atualizados em relação aos riscos inerentes ao trabalho e aos EPI's utilizados e/ou implantados na empresa.

Assinatura do Responsável pela Empresa



Município de Juína
Travessa Emmanuel, nº 33, Centro, Juína - MT, CEP 78.320-000
15.359.201/0001-57
sst@juina.mt.gov.br

13 INSTRUMENTAÇÃO UTILIZADA

- Audiodosímetro - Criffer - Sonus 2 Plus
- Audiodosímetro - Criffer - Sonus 2 Plus
- Audiodosímetro - Criffer - Sonus 2 Plus
- Medidor de Vibração - CHROMPACK - SmartVib
- Calibrador de Nível Sonoro - Criffer - CR-2 Plus
- Termômetro de Globo Digital Portátil - Inlite - Itemp



Município de Juína
Travessa Emmanuel, nº 33, Centro, Juína - MT, CEP 78.320-000
15.359.201/0001-57
sst@juina.mt.gov.br

ANEXOS



Município de Juína
 Travessa Emmanuel, nº 33, Centro, Juína - MT, CEP 78.320-000
 15.359.201/0001-57
 sst@juina.mt.gov.br

PLANEJAMENTO ESTRATÉGICO

Empresa: Município de Juína PLANO DE AÇÃO											
Inovação	N	Objetivo Estratégico (controle de...)	Resp.	Como (Ação Estratégica)	Meta	Meta Status	Indicadores	Prioridade	Custo	Início	Conclusão
-	6	Constituir CIPA		Realizar o processo eleitoral para constituição dos membros da CIPA e posteriormente, realizar treinamento teórico e prático para os membros (Eleitos ou Designados) em atendimento as exigências da Norma Regulamentadora nº 5 e nº 22.	Formar a Comissão Interna de Prevenção de Acidentes					02/01/2023	02/01/2024
-	7	Elaborar de Análise Ergonômica do Trabalho - AET		Providenciar a elaboração de Análise Ergonômica do Trabalho - AET	Fornecer melhores condições de trabalho através da eliminação e/ou minimização dos riscos ergonômicos, visando a integridade física e saúde dos servidores.					02/01/2023	02/01/2024
-	8	Elaborar Mapa de Risco		Elaborar o Mapa de Riscos e mantê-lo atualizado, conforme prescrito na Norma Regulamentadora nº.5 (CIPA).	Atender 100% das atividades propostas.					02/01/2023	02/01/2024
-	9	Elaborar o POP - Procedimentos Operacionais Padrão		Elaborar o POP - Procedimentos Operacionais Padrão de todos os setores que estejam expostos a riscos físico, químico e biológico.	Atender 100% das atividades propostas.					02/01/2023	02/01/2024
-	10	Elaborar PPP - Perfil Profissiográfico Previdenciário		Providenciar a elaboração do PPP a todos os trabalhadores, manter documento atualizado, e fornecer quando solicitado.	Atender 100% das atividades propostas.					02/01/2023	02/01/2024
-	11	Elaborar Ordem de Serviço		Elaborar documento conforme descrição de cargos e exposição aos riscos ocupacionais, manter as Ordens de Serviço atualizadas sempre que houver Admissão, Mudança de Risco ou Mudança no processo de trabalho.	Atender 100% das atividades propostas.					02/01/2023	02/01/2024
-	12	Fornecer EPC - Equipamento de		Adquirir somente o aprovado pelo órgão de	Atender 100% das atividades					02/01/2023	02/01/2024



Município de Juína

Travessa Emmanuel, nº 33, Centro, Juína - MT, CEP 78.320-000

15.359.201/0001-57



sst@juina.mt.gov.br


Empresa: Município de Juína PLANO DE AÇÃO										
		Proteção Coletiva e EPI - Equipamento de Proteção Individual		âmbito nacional competente em matéria de segurança e saúde no trabalho, orientar e treinar o empregado e fornecer ao empregado, gratuitamente, EPI adequado ao risco, em perfeito estado de conservação e funcionamento, conforme previsto na Norma Regulamentadora de nº 06.	propostas.					
-	13	Implantar equipe de Brigada de combate a princípio de incêndio		A empresa proporcionará treinamento específico à brigada de emergência, com aulas teóricas e aplicações práticas.	Prepara-los para a utilização dos equipamentos de combate ao incêndio, resposta rápida em situações de emergências, acionar dispositivos de alarme existentes e evacuação do local em segurança.				02/01/2023	02/01/2024
-	14	Plano de Prevenção de Riscos de Acidentes com Materiais Perfuro cortantes		Elabor e implementar Plano de Prevenção de Riscos de Acidentes com Materiais Perfuro cortantes com probabilidade de exposição a agentes biológicos, visando a proteção, segurança e saúde dos trabalhadores dos serviços de saúde, bem como daqueles que exercem atividades de promoção e assistência à saúde em geral.	Preparar os servidores para realizar procedimentos seguro				02/01/2023	02/01/2024
-	15	Realizar treinamento de Direção Defensiva.		Realizar treinamento de Direção Defensiva junto aos motoristas e operadores de maquinários. Manter a CNH atualizada.	Preparar os servidores para realizar procedimentos seguro				02/01/2023	02/01/2024
-	16	Treinamento da NR - 35 Trabalho em Altura		Promover treinamento referente a NR - 35 Trabalho em Altura, para os colaboradores expostos ao risco.	Preparar os servidores para realizar procedimentos seguro				02/01/2023	02/01/2024
-	18	Realizar os exames ocupacionais anualmente.		O PCMSO deve incluir a realização obrigatória dos exames médicos: a) admissional;b) periódico;c) de retorno ao trabalho;d) de mudança de riscos ocupacionais;e) demissional.	Atender 100% das atividades propostas.				02/01/2023	02/01/2024
-	19	Programa de imunização ocupacional		Realizar acompanhamento da caderneta de vacinação dos colaboradores.	Atender 100% das atividades propostas.				01/10/2023	02/01/2024



Município de Juína
Travessa Emmanuel, nº 33, Centro, Juína - MT, CEP 78.320-000
15.359.201/0001-57
sst@juina.mt.gov.br

Status da Meta

 Em andamento
 Não iniciado

 Finalizado

 Iniciado

Metodologia Prioridade

 5
 2

 4
 1

 3



Município de Juína
Travessa Emmanuel, nº 33, Centro, Juína - MT, CEP 78.320-000
15.359.201/0001-57
sst@juina.mt.gov.br

14 AVALIADORES RESPONSÁVEIS

Luana De Araujo Zabotto
CPF:047.887.631-92
Técnica de Segurança do Trabalho
MTE/RO 3279

Responsável da Empresa
Município de Juína
pela Instalação e Execução

Juína/MT, 22 de julho de 2024.