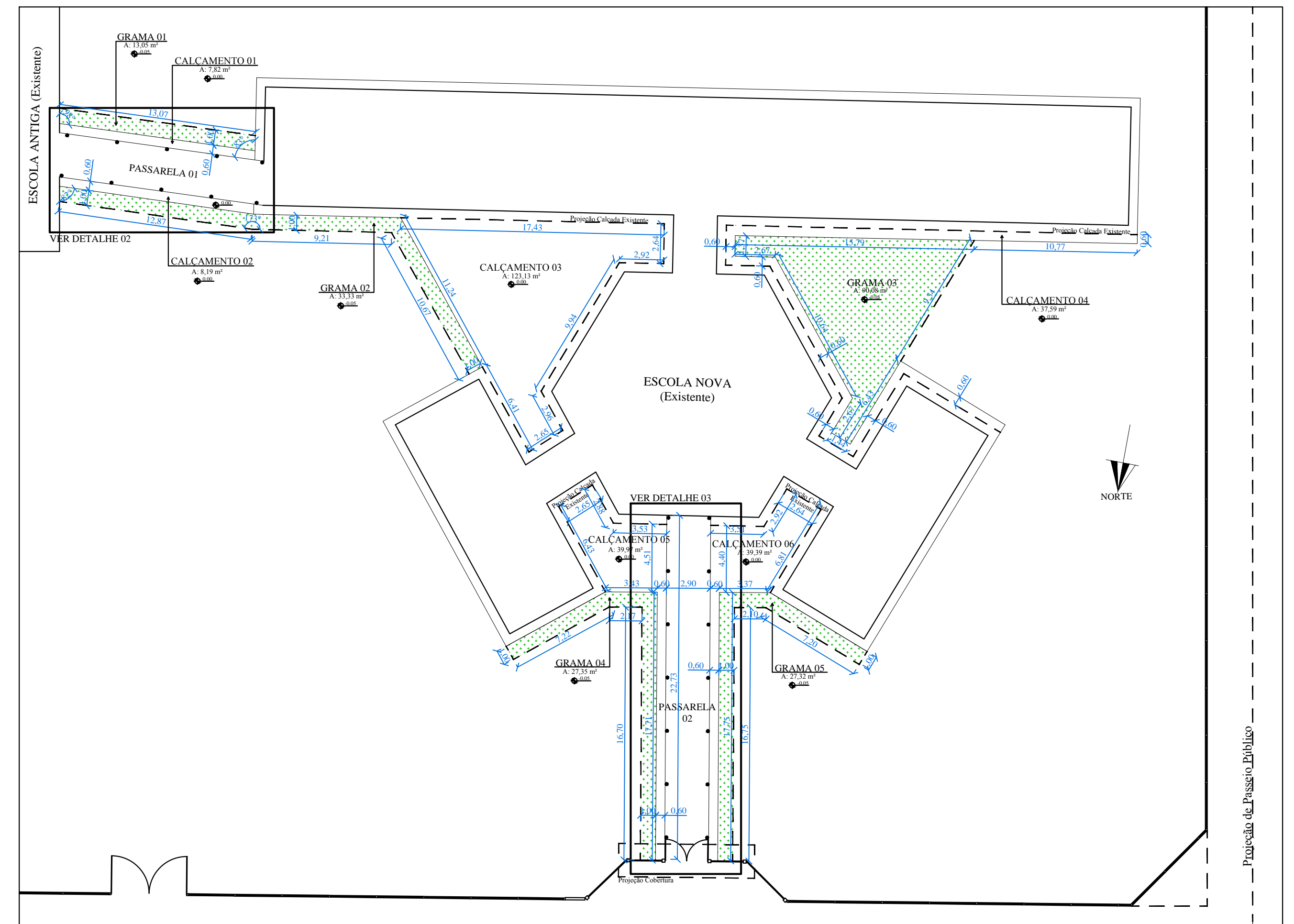



01 PLANTA INDICATIVA  
ESCALA 1:250

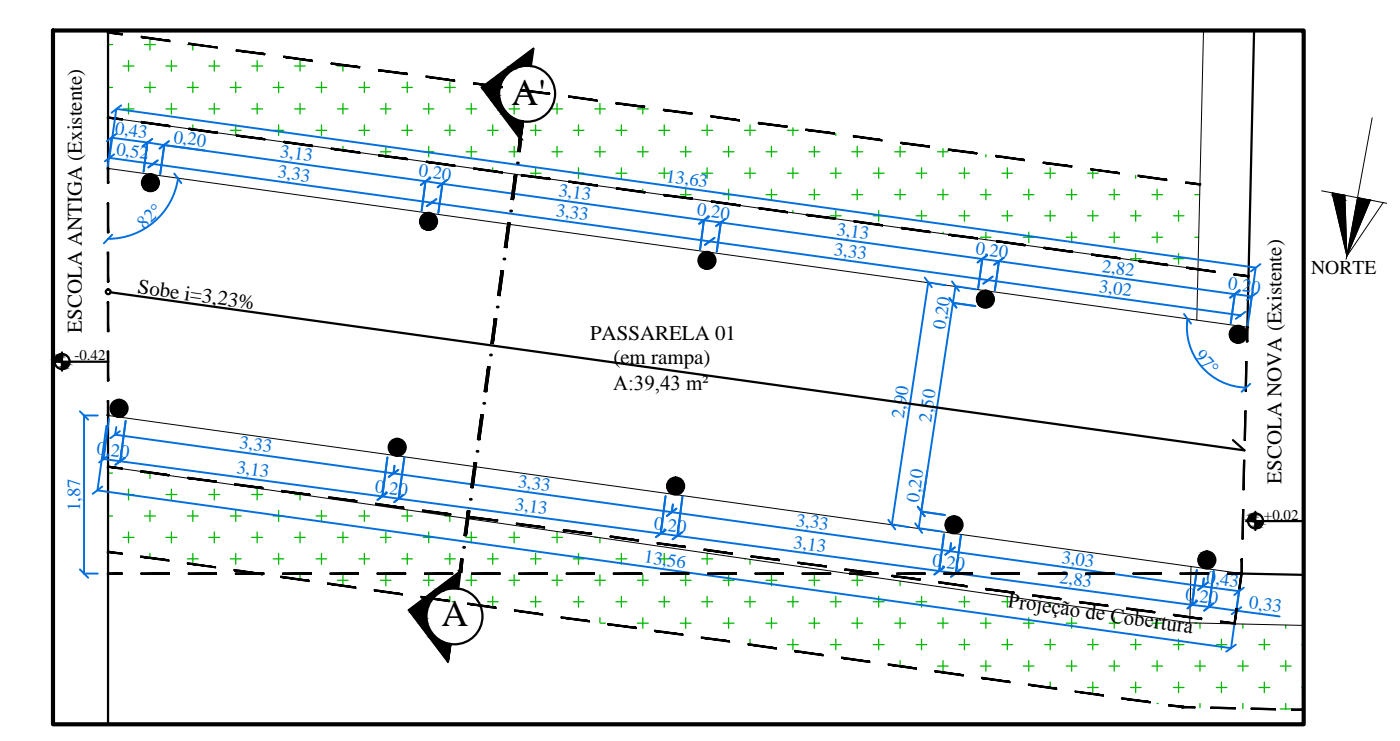
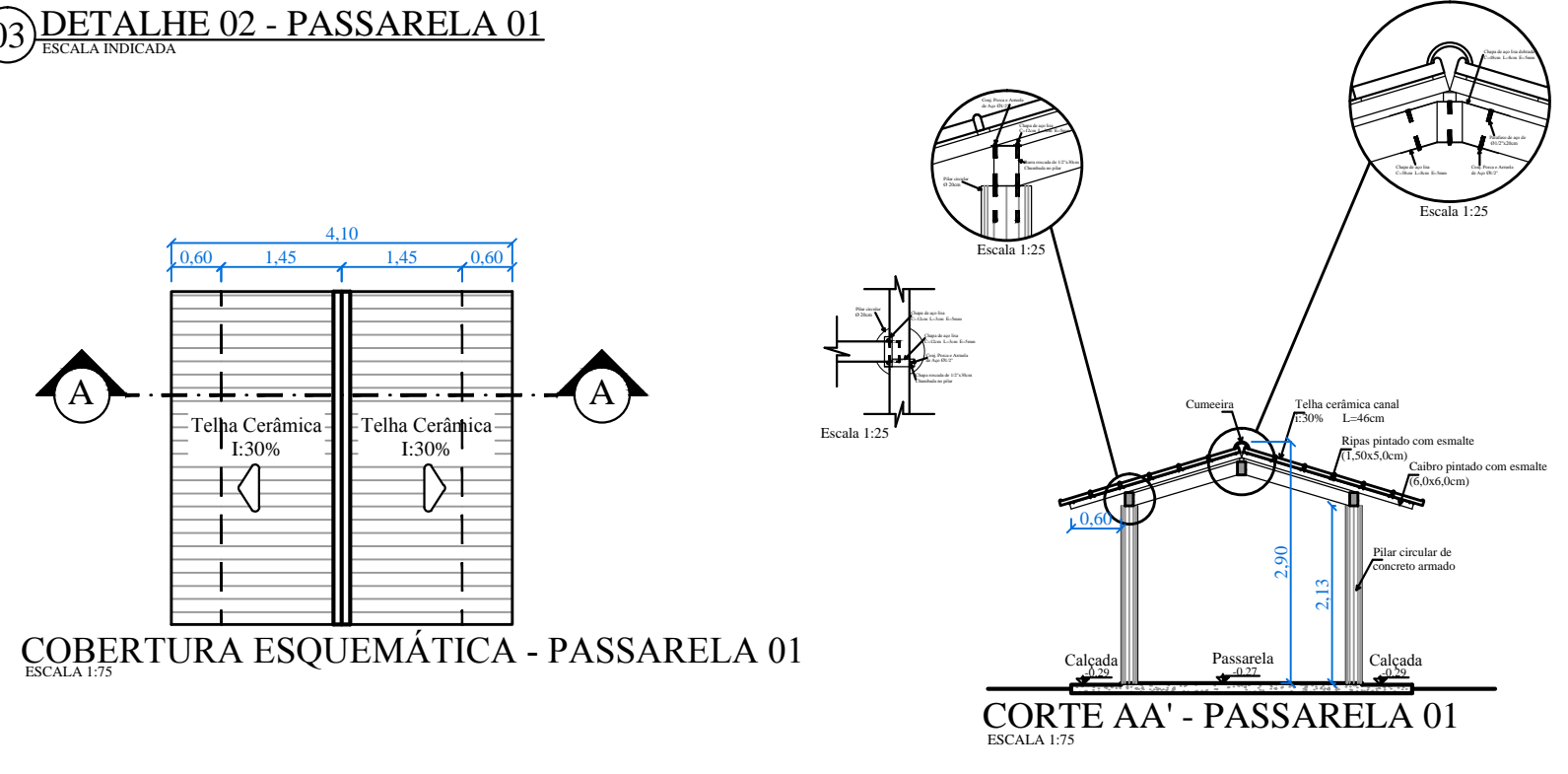
**LEGENDA**

	Existente a manter
	A executar - Novo
	Grama a ser plantada
	Calçamento Novo



02 DETALHE 01 - PLANTA BAIXA CALCAMENTO E VEGETAÇÃO  
ESCALA 1:300

03 DETALHE 02 - PASSARELA 01  
ESCALA 1:175



PLANTA BAIXA - PASSARELA 01  
ESCALA 1:75

 <b>PREFEITURA MUNICIPAL DE JUÍNA</b> SECRETARIA DE PLANEJAMENTO - SEPLAN DEPARTAMENTO DE CONTROLE URBANO	
PROJETO ENDERECO <b>ADEQUAÇÕES - ESCOLA MUNICIPAL OSVALDO CRUZ</b> RUA MATO GROSSO, S/N, ZONA RURAL, DISTRITO DE FIADELFINA - JUÍNA - MT.	
PROPRIETARIO MUNICÍPIO DE JUÍNA CNPJ Nº 15.391.201/0001-57	ÁREAS (m²) A. CONSTRUÍDA PASSARELAS 105,29m² A. COBERTA PASSARELAS 147,42m² ÁREA DE CALÇAMENTO NOVO 256,09m² ÁREA DE GRAMA NOVA 191,13m² ÁREA TERRENO (m loco) 12.174,97m²
AUTOR DO PROJETO LAÍS NATÁLIA FERREIRA BUSANELLO ARQUITETA E URBANISTA - CAU 600124	ESCALA INDICADA
ASSUNTO Planta Indicativa, Detalhe 01 - Planta Baixa Calçamento e Vegetação, Detalhe 02 - Passarela 01 ( Cobertura, Planta Baixa e Corte AA)	FOLHA 01/02 DATA NOVEMBRO/2017