

RUA MEDIANEIRA

176,00

20,74

10,00

50,00

80,00

20,74

11,80

80,00

154,48


RUA CAFEARA

COTA DA RUA : 99,00

COTA DA EDIFICAÇÃO : 100,00

RUA

154,48



VENTOS DOMINANTES

POSTE

TRANSFORMADOR

ENTRADA AGUA

REVISÃO:	ARQUITETURA	FOLHA
DATA : 14/09/2010	ARQ LOCAÇÃO	03 / 16
ESCALA : 1:200	DESENHO :	
VISTO:		

PROPRIETÁRIO	
AUTOR DO PROJETO	
AUTOR DO PROJETO	
RESP. TÉCNICO	
RESPONSÁVEL TÉCNICO:	
PROPRIETÁRIO:	
AUTORES DO PROJETO :	
RESPONSÁVEL TÉCNICO:	
PROPRIETÁRIO:	
AUTORES DO PROJETO :	
RESPONSÁVEL TÉCNICO:	
PROPRIETÁRIO:	
AUTORES DO PROJETO :	
RESPONSÁVEL TÉCNICO:	

ESPAÇO EDUCATIVO URBANO II - 06 SALAS DE AULA

DIVERSOS

PRETETURA MUNICIPAL DE JUNIA

PROPRIETÁRIO:

AUTORES DO PROJETO :

RESPONSÁVEL TÉCNICO:

PROPRIETÁRIO

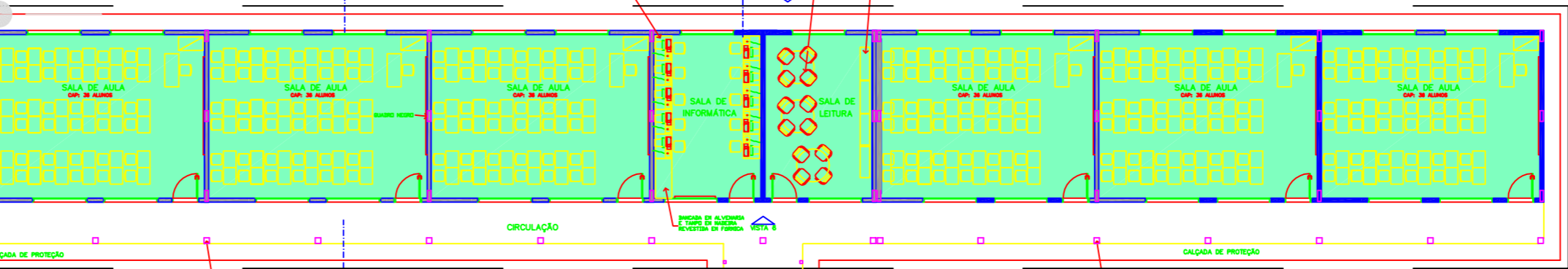
AUTOR DO PROJETO

AUTOR DO PROJETO

RESP. TÉCNICO

D.L.F.O

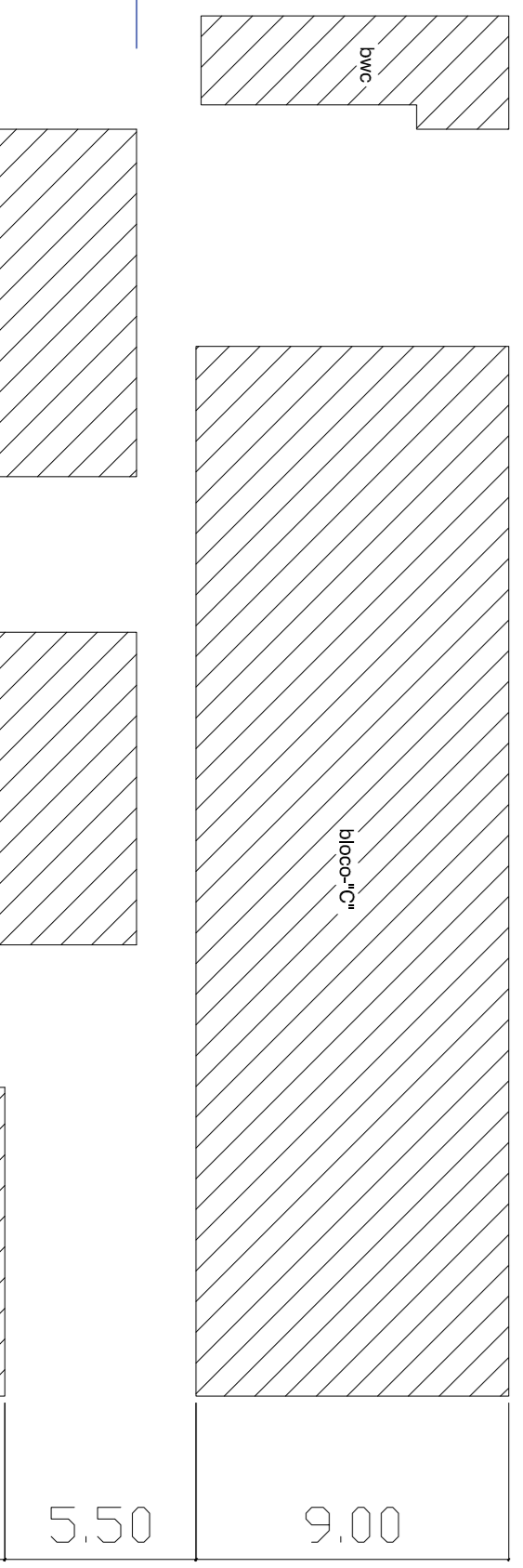
CREA



LEGENDA

- BLOCO PEDAGÓGICO
- BLOCO ADMINISTRATIVO
- BLOCO DE SERVIÇO

2 LOCAÇÃO ESCALA 1:200



5.50 9.00